

Faltanwendung Adventsbox


Einfach und schnell deine Adventsboxen falten.

Am bestens alle Rills kurz vorfalten, die Seiten einklappen (Abbild 3 und 4).

Zum Schluss die Vorderseite einklappen (Abbild 5 bis 7), fertig ist die Adventsbox.

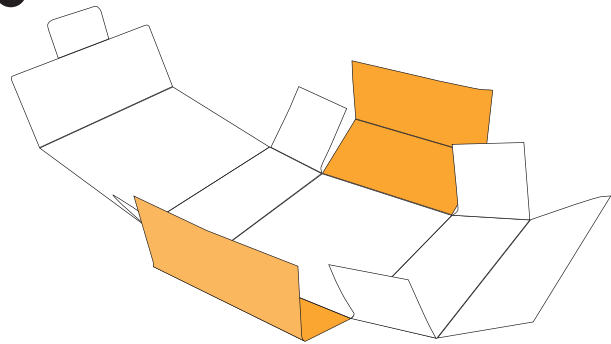
Viel Freude beim Befüllen und Verschenken ...

1



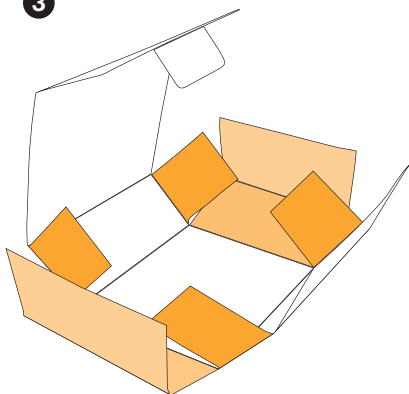
Alle Rills nach innen vorfalten

2



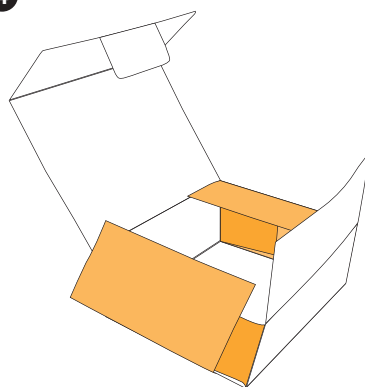
Seitenwände hoch klappen

3



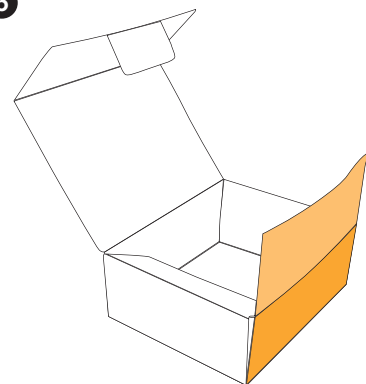
Seitenwände über die Seitenlaschen klappen

4



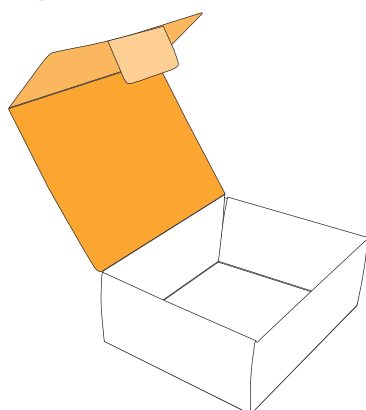
... und nach innen klappen

5



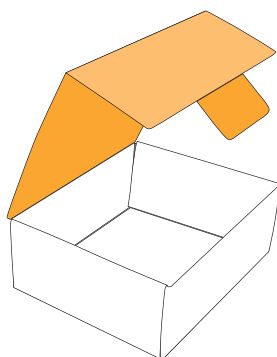
Anschliessend die Vorderseite nach innen/nach unten klappen

6



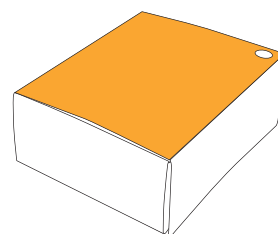
Deckel nach vorne falten

7



Adventsbox befüllen

8



Fertig ist deine Box!
8cm x 6cm x 3cm